


Шахматная школа



для детей и родителей
Занятие 12 (май)

РОКИРОВКА



Один раз за всю шахматную партию можно за один ход пойти сразу двумя фигурами: королем и ладьей. Этот ход называется рокировкой.

РОКИРОВКА позволяет увести короля в более безопасное место и одновременно ввести в игру ладью.



Рокировка начинается движением короля на два поля в сторону ладьи, а ладья потом «перепрыгивает» через короля на поле рядом с ним.

Но! Делать рокировку можно только в том случае, если соблюдены следующие 4 правила.



Запомни правила:

1 правило: все поля между королем и ладьей должны быть свободны.

2 правило: король не находится под шахом.



3 правило: король и ладья, которые делают рокировку, еще не делали в данной партии ни одного хода.

4 правило: все поля, через которые переходит король, не находятся под атакой фигур соперника (ладья не может идти через поле, находящееся по ударом фигур соперника).



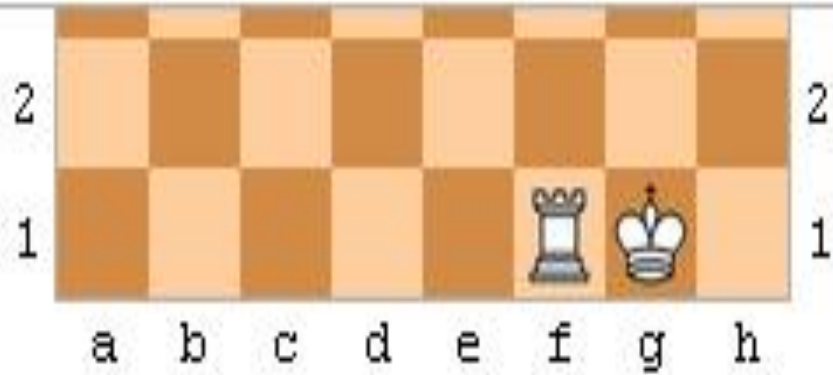
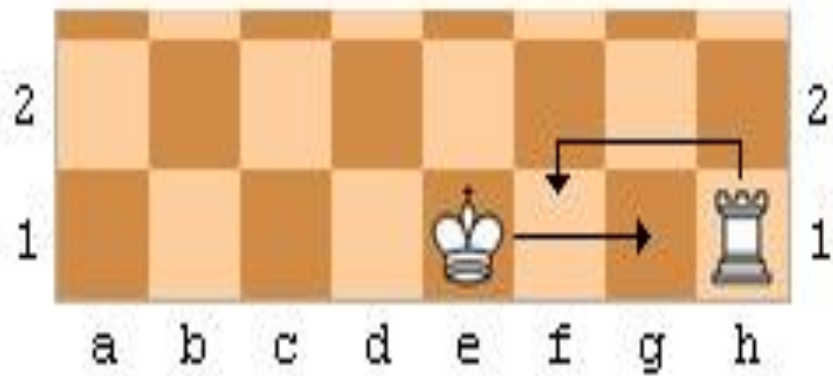
В шахматной игре существуют 2 вида рокировки:

Длинная рокировка – когда король отправляется на ферзевый фланг.

Короткая рокировка – когда король уходит на королевский фланг.

В обоих случаях король двигается на 2 поля в сторону ладьи, а ладья «перепрыгивая» через короля, занимает поле рядом с ним.

Короткая рокировка



Длинная рокировка

